





Sikorki!

Dzisiaj mamy dla Was kolorowanki o tematyce związanej z segregacją śmieci. Pamiętajcie o prawidłowych kolorach pojemników na dane śmieci 😊

Dla przypomnienia 😊




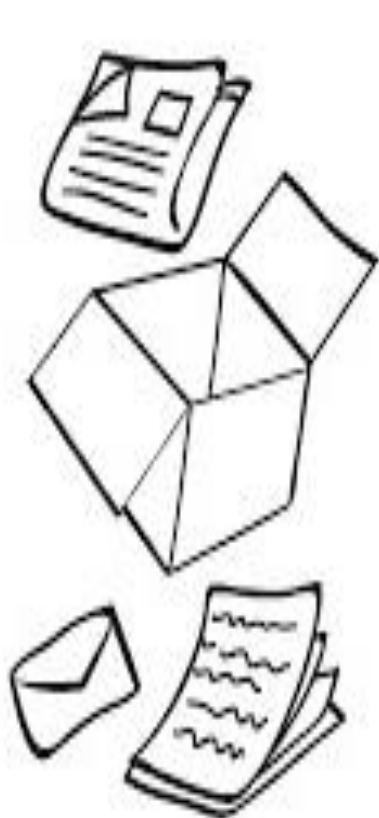
 METALE TWORZYWA SZTUCZNE Wrzucamy <ul style="list-style-type: none">- czyste foliowe torebki- kartoniki po mleku i napojach- plastikowe nakrętki- opakowania po jogurtach- plastikowe butelki po napojach, środkach czystości, kosmetykach- czyste opakowania metalowe- puszki po napojach Nie wrzucamy <ul style="list-style-type: none">- opakowań po aerozolu- opakowań zabrudzonych tłuszczem- pieluch, chusteczek ręczników jednorazowych- naczyń jednorazowych- ubrań i opakowań z tekstyliów	 PAPIER Wrzucamy <ul style="list-style-type: none">- opakowania z papieru i tektury- makulaturę, ulotki- kartony- zeszyty- papier biurowy- gazety Nie wrzucamy <ul style="list-style-type: none">- pieluch- chusteczek i ręczników jednorazowych- kartonów po mleku i napojach- tłustych opakowań po pizzy- brudnej lub mokrej makulatury	 SZKŁO Wrzucamy <ul style="list-style-type: none">- puste szklane butelki po napojach i żywności, bez nakrętek i reklamówek- puste szklane słoiki- puste szklane butelki po kosmetykach Nie wrzucamy <ul style="list-style-type: none">- reklamówek, w których były gromadzone odpady szklane- szkła okiennego- porcelany, ceramiki kryształów, kryształów, żyrandoli- żarówek, lamp, reflektorów, izolatorów- zastawy stołowej- luster, szyb samochodowych	 BIOODPADY Wrzucamy <ul style="list-style-type: none">- kuchenne resztki roślinne: obierki, skórki od warzyw i owoców- resztki pochodzenia roślinnego (np. fusy po kawie i herbacie)- trawę, liście, drobne gałęzie Nie wrzucamy <ul style="list-style-type: none">- zwierzęcych resztek kuchennych- skorupki od jajek- odpadów zmieszanych- kości i odchodów zwierzęcych- drewna, popiołu, żwiru, kamieni
--	--	--	--

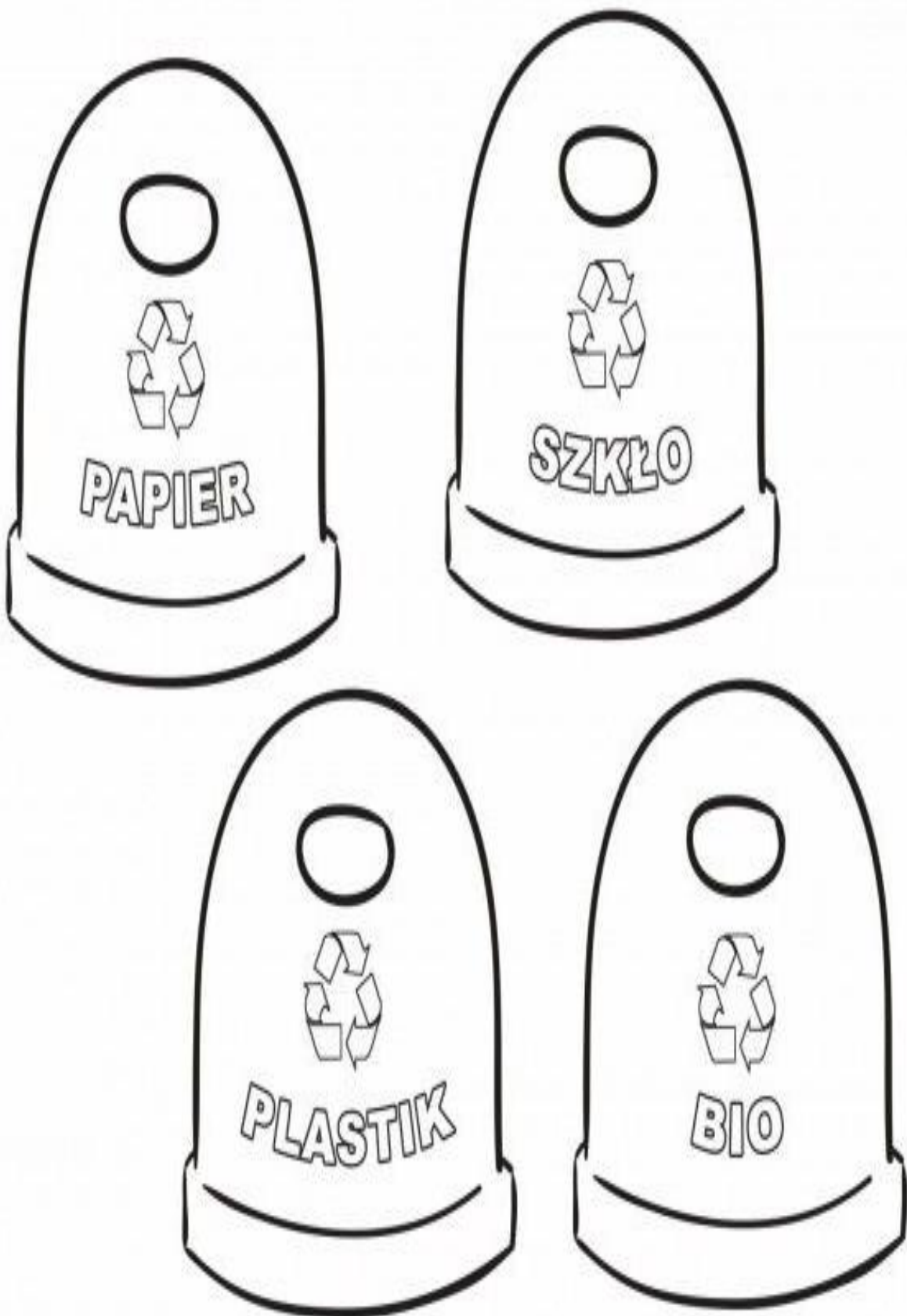
Sikorki, poniżej zostawiamy linki do filmików dotyczących tematu segregacji śmieci. Poproście rodziców aby obejrzeli je razem z Wami.

<https://www.youtube.com/watch?v=RV5IBJGApY>

<https://www.youtube.com/watch?v=0WS8vo0iD2k>

NIEBIESKI – PAPIER ŻÓŁTY – PLASTIK, METAL ZIELONY – SZKŁO BRĄZOWY – BIODPADY





Segregacja śmieci