

Kochane Sówki zapraszamy Was i Rodziców do obejrzenia edukacyjnego programu dla dzieci „Domowe Przedszkole” pt. „Teatrzyk w kuchni”. W tym odcinku dowiecie się, jakie tajemnice może skrywać kuchnia. Zapraszamy ☺

**Link do „Domowego Przedszkola”**

<https://vod.tvp.pl/video/domowe-przedszkole,teatrzyk-w-kuchni,28754>

### **Kuchenna orkiestra**

W programie pokazane było, jak zrobić różne kuchenne doświadczenia, w których instrumentami były szklanki napełnione wodą oraz różne inne naczynia kuchenne: pokrywki, garnki, plastikowe pudełka, drewniane łyżki. Mamy nadzieję, że te zabawy podobały się Wam.




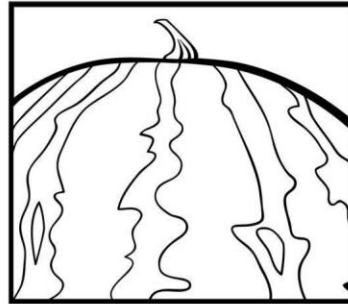
My proponujemy Wam zrobienie instrumentów z plastikowych butelek wypełnionych różnymi nasionami: fasolą, ryżem, grochem lub drobnymi przedmiotami, np. guzikami. Do ich wykonania mogą się przydać lejki, łatwiej będzie wsypywać materiały do butelki. Butelki napełnione wybranymi materiałami i zakręcone korkami będą wydawały różne dźwięki. Życzymy udanej zabawy ☺



Zdjęcia gotowych Waszych butelkowych instrumentów można zamieścić na profilu Przedszkola na Facebooku <https://www.facebook.com/przedszkole392/> a także przysłać e-mailem na adres naszego przedszkola. Czekamy na nie ☺





Chętne dzieci zapraszamy do wykonania zadań związanych z warzywami i owocami. Karty zadaniowe znajdują się poniżej. Powodzenia ☺

Jakie to są owoce?



Narysuj swoje ulubione owoce.

Co lubią jeść zwierzęta? Połącz obrazki w pary.



Sprawdźcie, jakie warzywa lubią dzieci. Narysujcie swoje ulubione warzywo 😊

