

CZWARTEK 08.04.2021


1. Dziś poznamy tajniki zawodu malarza. Zapraszamy do obejrzenia w filmie „Artysta malarz”:

<https://www.youtube.com/watch?v=KpV1u3o-6G8>

2. Proponujemy żebyście zamienili się w malarzy.

Czy słyszeliście o polskim malarzu Tadeuszu Makowskim?

Poniżej przedstawiamy kilka jego dzieł. Przyjrzyjcie się im uważnie i wybierzcie, które najbardziej Wam się podoba. Zamieńcie się w malarzy i spróbujcie je namalować. Możecie do tego użyć wybrane przez siebie przybory oraz włączyć muzykę klasyczną.



Ananas na talerzu, ok. 1920 rok



Troje dzieci pod drogowskazem, ok. 1930 rok



Kapela dziecięca, ok. 1922 rok

Źródło internetowe obrazów: https://pl.wikipedia.org/wiki/Tadeusz_Makowski




4. Czy znacie innych polskich lub światowych malarzy lub ich dzieła?

Jeśli chcielibyście poznać więcej wybitnych dzieł oraz malarzy możecie wybrać się na wirtualny spacer do muzeów:

1. **Muzeum Narodowe, Warszawa** - <http://polskasilaobrazu.mnw.art.pl/>
2. **Luwr, Paryż** – [wirtualny spacer](#)
3. **British Museum, Londyn**– [wirtualny spacer](#)
4. **Galeria Uffizi, Florencja**– [wirtualna wystawa](#)
5. **National Gallery of Art, Waszyngton** – [wirtualna wystawa](#)
6. **Kioto Costume Institute, Kioto**– [wirtualna wystawa](#)
7. **Musée d’Orsay, Paryż**– [wirtualny spacer](#)
8. **Guggenheim Museum, Nowy Jork**– [wirtualny spacer](#)
9. **Rijksmuseum, Amsterdam**– [wirtualny spacer oraz wystawa](#)
10. **Pergamon Museum, Berlin** – [wirtualna wystawa](#)

5. Skoro malarz to i **farby**. Na jaką literę zaczyna się ten wyraz?

Przyjrzyj się ilustracji przedstawiającej literę F, f i wykonaj zadanie po nią umieszczone.

 <p>farby</p> <div style="border: 1px solid black; width: 100px; height: 20px; margin-bottom: 5px;"></div> <div style="border: 1px solid black; width: 100px; height: 20px; display: flex; justify-content: space-between;"></div> <div style="display: flex; justify-content: space-around; margin-top: 10px;"> ● ● ● ● ● </div>	<h1>f F</h1> 	 <p>Franek</p> <div style="border: 1px solid black; width: 100px; height: 20px; margin-bottom: 5px;"></div> <div style="border: 1px solid black; width: 100px; height: 20px; display: flex; justify-content: space-between;"></div> <div style="display: flex; justify-content: space-around; margin-top: 10px;"> ● ● ● ● ● ● </div>
--	---	---

of, af, ef, if, uf, yf, fe, fu, fy, foka, fale, rafa, film, frak, fotel, kufer, farby, wafle, mikrofon

- Powiedz, co widzisz na zdjęciach. Gdzie w tych wyrazach słychać głoskę *f* – na początku czy w środku? • Przyjrzyj się schematom i pokoloruj kółka na palcu odpowiednimi kredkami.
- Które kółko pozostało niepokolorowane? Gdzie w nazwie tego obrazka słychać głoskę *f*?

f...

...f...



6. Prawda czy fałsz? – głoska „f” i „w”.

Zagrajcie w Prawdę czy fałsz. Na ekranie ukażą się obrazki, Waszym zadaniem jest wskazać czy zaczynają się na „f” czy „w”:

<https://wordwall.net/pl/resource/12294896/g%C5%82oska-f-czy-w>

7. Na koniec jeśli chcecie dowiedzieć się więcej o Tadeuszu Makowskim zapraszamy do wysłuchania:

<https://www.youtube.com/watch?v=TJw-P3g6QJ0>