

ŚRODA 31.03.2021 r.

1. Dziś na początek trochę zabaw matematycznych. Spróbujcie rozwiązać wielkanocne sudoku i ułożyć pisanki na kratownicy. Powodzenia :)

Link do zadań:




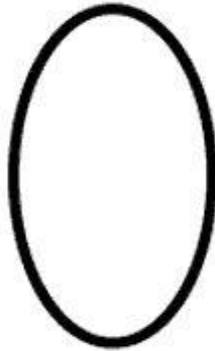

SUDOKU 1

<https://view.genial.ly/605f0d496bd9330d1ecc3c43/interactive-content-kolorowe-pisankiby-anna-swic>

SUDOKU 2

<https://view.genial.ly/6059d8921927990da934c66b/interactive-content-wielkanocne-sudokuby-anna-swic>

2. Przyjrzyj się tym kształtom. Poproś rodziców o przeczytanie zagadek i wskaż o której figurze geometrycznej mowa:



Cztery kąty proste
i jeszcze do tego,
cztery równe boki,
co to jest, kolego?

Ma je auto, rower, motor,
hulajnoga ma je też.
Jaka będzie to figura,
na pewno już wiesz.

By zbudować tę figurę,
weź patyczki trzy.
Połącz je końcami z sobą
i jej nazwę powiedz w mig.

Dwa są długie, a dwa krótkie,
w sumie cztery boki ma.
Cztery kąty, wszystkie proste,
czy wiesz, jak się nazywa?

- Czy o wszystkich figurach były zagadki?
- O której nie było?

3. Wykonaj kartę pracy z książki „Planeta Dzieci. Część 3” strona 51:

- Odszukaj na obrazkach wszystkie owale, narysuj je po śladzie.
- Pokoloruj obrazki, które kojarzą się ze Świętami Wielkanocnymi.
- Dorysuj drugą połowę kurczaka i pisanki. Pokoloruj wg własnego pomysłu.

Możesz wykonać ją w książce lub pobrać ze strony przedszkola.